


Онлайн подача документов на страховую выплату

по страхованию от несчастных случаев и болезней

Отправляйте документы для получения выплаты через личный кабинет или мобильное приложение

СОГАЗ



Преимущества онлайн подачи документов

Быстро

- доступно 24/7
- оперативный обмен информацией

Удобно

- без визита в офис
- в личном кабинете или в мобильном приложении

Надежно

- электронный документооборот через авторизацию на госуслугах



Для регистрации в личном кабинете необходима подтвержденная учетная запись на **Госуслугах**

1-й вариант
подтвердить
учетную запись
на Госуслугах



2-й вариант
подтвердить
учетную запись
на Госуслугах



Как подать документы на выплату через личный кабинет на сайте СОГАЗа

[Личный кабинет](#)



- 1 Зарегистрируйтесь в личном кабинете застрахованного лица через Госуслуги.

ГОСУСЛУГИ

- 2 Зайдите во вкладку «Мои полисы» и нажмите «Добавить полис».

Поиск полиса

ВАРИАНТ ПОИСКА

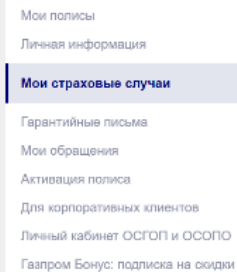
- Поиск по номеру полиса

Серия и номер полиса


4221LA0036/001262

Добавленный полис отобразится во вкладке «Мои полисы».

- 3 Зайдите во вкладку «Мои страховые случаи» и нажмите на кнопку «Заявить о страховом случае». Заполните заявление онлайн с приложением электронных документов (файлов jpeg и/или pdf, не более 10 МБ — объем одного файла) и нажмите «Отправить».



Мои страховые случаи



Информация об обработке вашего онлайн-заявления доступна при нажатии на кнопку «Статус урегулирования».

Как подать документы на выплату через мобильное приложение СОГАЗа

Убедитесь, что на вашем смартфоне установлено приложение «СОГАЗ — здоровье и страхование».

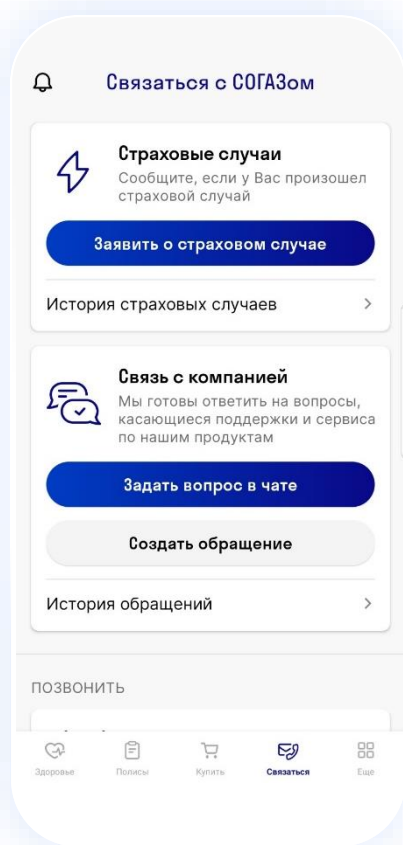
Понадобится ввести ваши логин и пароль от сайта «Госуслуги» — подготовьте их.



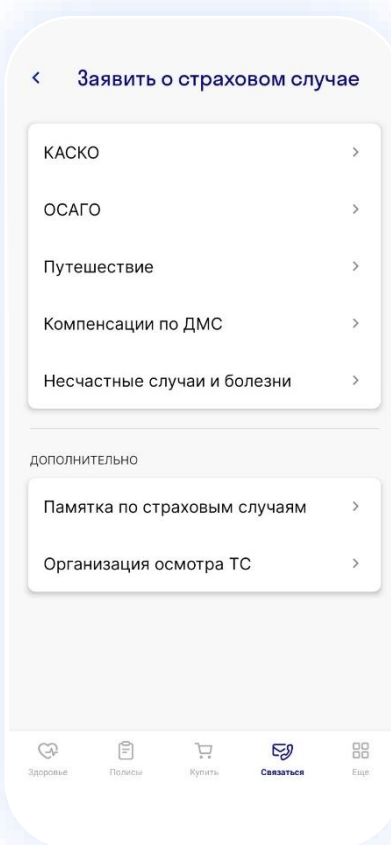
[Скачать приложение](#)

СОГАЗ

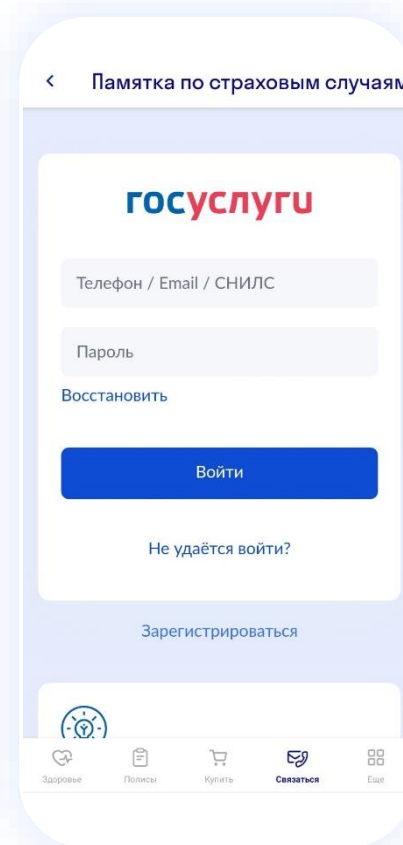
1 Откройте приложение, зайдите во вкладку «Связаться» и нажмите на «Заявить о страховом случае».



2 На следующем экране выберите страховой случай.



3 Подтвердите личность — авторизуйтесь через Госуслуги.



4 Заполните заявление онлайн с приложением электронных документов (файлов jpeg и/или pdf, не более 10 МБ — объем одного файла) и нажмите «Отправить».

